

Você poderá receber duas telas diferentes dependendo do seu ano.

Ou uma imagem como esta.




Olá!
Vamos fazer
um teste!
Clique OK
para iniciar seu
teste.

OK


Na qual as bolinhas verdes são as questões respondidas e as vermelhas as que ainda faltam responder.
PARA INTERROMPER ESSE TESTE USE SEMPRE A PORTINHA 

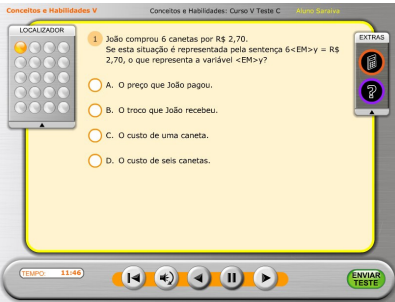
Uma imagem como esta.



Bem-vindo a este teste!
Para começar, clique no botão com seta para a direita.
Se você precisar de ajuda, clique no ponto de interrogação no canto superior direito da tela.

EXTRAS

PARA INTERROMPER ESSE TESTE USE O BOTÃO  À ESQUERDA



LOCALIZADOR

1. João comprou 6 canetas por R\$ 2,70. Se esta situação é representada pela sentença $6 \cdot EM = y = R\$ 2,70$, o que representa a variável $\langle EM \rangle$?

A. O preço que João pagou.
 B. O troco que João recebeu.
 C. O custo de uma caneta.
 D. O custo de seis canetas.

EXTRAS

TEMPO 11:49

ENVIAR TESTE

Cole essas dicas em seu caderno para acessá-las a qualquer momento.

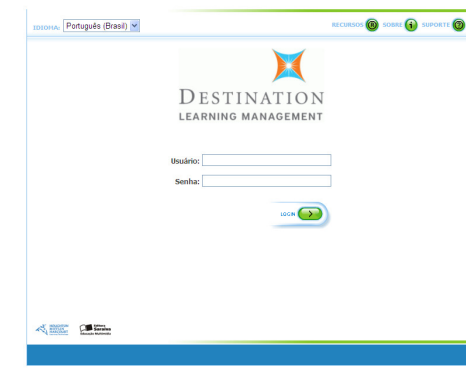
SÉRIE DESTINO

DICAS ESPECIAIS PARA ALUNOS



Acessando o portal

Clique no link referente à Série DESTINO no site da sua Escola



Digite seu usuário e senha com muita atenção, não utilize acentos ou caracteres especiais.

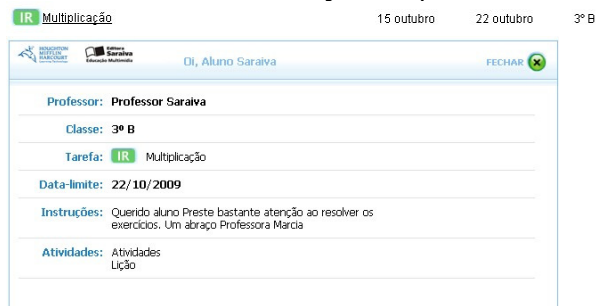
Após clicar em login, esta página trará uma agenda com as suas atividades e testes.



A aba **EM ABERTO** sempre será a 1ª a aparecer, porém nas demais abas também há informações interessantes.

PARA REALIZAR UMA ATIVIDADE

Clique no botão **IR** ao lado do nome da atividade e leia a instrução do professor.



Clique no botão **FECHAR** para receber a tela da atividade.



PARA INTERROMPER UMA ATIVIDADE USE SEMPRE A PORTINHA



Na aba **PARA HOJE** só serão apresentados testes e atividades que **vencem no dia**, portanto, você deverá realizá-los antes de outras atividades que tenham um prazo maior.

Na aba **INCOMPLETAS** serão apresentados testes e atividades que **você não terminou** cujo prazo para realizá-los já passou. Nunca deixe de terminar **toda** a sua lição, isso o ajudará a entender melhor futuras lições.

Na aba **CONCLUÍDAS** serão apresentados testes e atividades **finalizados**. No caso de testes, você poderá fazer uma autocorreção.

Para isso, clique no nome do teste que deseja verificar.

frações próprias	80%	10 setembro	10 setembro	4/5
geometria	80%	30 julho	30 julho	4/5
iiii	80%	15 setembro	15 setembro	4/5
multiplicação	20%	12 agosto	12 agosto	1/5

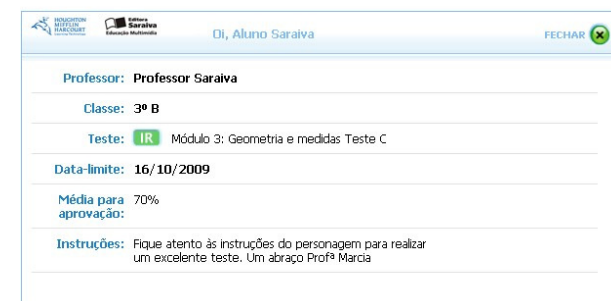
Uma janela como esta será exibida, para ver a resposta clique sobre o número de cada pergunta.



Para realizar um teste

Nome do teste	Data do teste	Data-limite	Classe
IR Módulo 3: Geometria e medidas Teste C	15 outubro	16 outubro	3º B

Clique no botão **IR** ao lado do nome do teste, leia a instrução do professor.



Em seguida clique no botão **FECHAR** e inicie o teste.